

А. Б. К а л ы ш е в

МЕЖНАЦИОНАЛЬНЫЕ БРАКИ В СЕЛЬСКИХ РАЙОНАХ КАЗАХСТАНА

(По материалам Павлодарской области.
1966—1979 гг.)

При изучении семьи как микросреды этнических процессов большой интерес представляют межнациональные браки — их ареалы, частота и этническая структура.

В нашей стране вследствие социалистических преобразований экономики, быта и культуры межнациональные браки стали весьма распространенным явлением. В настоящее время в городской и сельской местности наблюдается «отчетливо проявляющаяся тенденция ежегодного роста частоты межэтнических браков»¹. Если раньше такие браки встречались чаще среди интеллигенции, то теперь они характерны для всех социально-профессиональных групп населения, включая рабочих и колхозников². При этом главным мотивом вступления в брак являются такие факторы, как любовь и общность духовных интересов.

Основным источником для написания данной статьи послужили материалы архивов загсов³ Баянаульского, Ермаковского и Иртышского районов Павлодарской области (Павлодарское Прииртышье) за 1966—1979 гг. Всего было подвергнуто анализу 13 300 бланков регистрации браков; для их обработки был применен метод О. А. Ганцкой и Г. Ф. Дебеца⁴.

Выбор названных районов не случаен: Баянаульский представляет собой компактную зону расселения коренных жителей (казахов) с незначительными иноэтническими вкраплениями, а Ермаковский и Иртышский районы образуют этноконтактную зону; где проживают русские, казахи, украинцы, немцы и другие народы. Контакты между представителями всех этих народов, усилившиеся со второй половины XIX в., стали особенно заметными в 1950-е годы в связи с освоением целины. Ю. В. Андропов отмечал, что в результате этнодемографических процессов и «естественной миграции населения еще более многонациональной становится... в той или иной мере — каждая область, каждый город»⁵. По переписи населения 1979 г., в Павлодарской области проживало около 100 национальностей, при этом численно преобладали четыре этноса: русские, казахи, украинцы и немцы, составляющие в целом

¹ Основные направления изучения национальных отношений в СССР. М.: Наука, 1979, с. 217.

² Харчев А. Г., Мацковский М. С. Современная семья и ее проблемы. М.: Статистика, 1978, с. 71—72.

³ Впервые к материалам загсов как источнику для исследования межнациональных браков обратилась А. Г. Трофимова (см. Трофимова А. Г. Материалы отделов загс о браках как этнографический источник.— Сов. этнография, 1965, № 5, с. 114—121).

⁴ См. Ганцкая О. А., Дебец Г. Ф. О графическом изображении результатов статистического обследования межнациональных браков.— Сов. этнография, 1966, № 3, с. 109—118.

⁵ Андропов Ю. В. Шестьдесят лет СССР. М.: Политиздат, 1982, с. 14.

Межнациональные браки в Павлодарской области в 1966—1979 гг.

Год	Баянаульский район			Ермаковский район			Иртышский район		
	всего браков	из них межнациональных		всего браков	из них межнациональных		всего браков	из них межнациональных	
		число	%		число	%		число	%
1966	344	98	28,5	337	133	39,5	404	187	46,3
1967	314	89	28,3	351	163	46,4	369	146	39,6
1968	303	59	19,5	250	87	34,8	361	147	40,7
1969	340	90	26,5	235	89	37,9	396	154	38,9
1970	318	72	22,9	282	95	33,7	440	174	39,6
1971	271	61	22,5	256	98	38,3	422	171	40,5
1972	278	54	19,4	236	94	39,8	414	174	42,0
1973	332	54	16,3	205	115	37,7	425	173	40,7
1974	348	70	20,1	318	118	37,1	454	191	42,1
1975	337	62	18,4	316	117	37,0	438	172	39,3
1976	295	49	16,6	244	87	35,7	428	160	37,4
1977	327	66	20,1	266	102	38,4	407	171	42,0
1978	341	69	20,2	301	110	36,5	460	182	39,6
1979	348	71	20,4	287	115	40,1	501	199	39,7
1966—1979	4497	965	21,5	3984	1523	38,2	5919	2401	40,6

93% населения области⁶. Индекс этнической мозаичности здесь равен 0,712⁷.

Доля межнациональных браков в Павлодарском Прииртышье была выше, чем в других сельских районах страны, и приближалась к показателям в городах. Так, межнациональные браки составляли в изучаемый период в Баянаульском районе 21,5%, в Ермаковском — 38,2, в Иртышском районе — 40,6% (см. табл. 1), в то время как (по данным 1970 г.) в сельских районах Молдавской, Киргизской, Казахской и Латвийской республик — 10—17%, а в городах Молдавии, Украины, Белоруссии и Латвии — 25,4—34,1%⁸.

Такая же ситуация характерна в целом и для других районов Северного Казахстана. Например, в Алексеевском и Есильском районах Тургайской области межнациональные браки составляют 26 и 32%⁹, а в районном центре Рузаевка Кокчетавской области — 24,9%¹⁰. В межнациональных браках находят отражение и этнический состав жителей данной местности, и длительность проживания здесь, и давность этнокультурных контактов¹¹.

В Павлодарской области в межнациональные браки вступали в основном русские, казахи, украинцы и немцы. На долю этих четырех этносов приходится в Баянаульском районе 96,1%, в Ермаковском 96,7 и в Иртышском 98,2% всех межнациональных браков, заключенных в области в 1966—1979 гг. В супружеских парах преобладают русские, украинцы, белорусы (шесть сочетаний); такие пары составляют 32,2% в Баянаульском, 41,1 в Ермаковском и 45,1% в Иртышском районах. Значителен процент русско-украинских браков (соответственно 25,6, 32,4, 40,9%). Следующими по распространенности являются браки представителей упомянутых этносов с немцами (в Баянаульском райо-

⁶ Общая численность населения Павлодарской области — 807 тыс. чел., в том числе русских — 370 тыс. (45,9%), казахов — 216 тыс. (26,7%), украинцев — 83 тыс. (10,3%), немцев — 81 тыс. (10,1%), см. Вестник статистики, 1980, № 9, с. 68.

⁷ Вычислен по: Эккель Б. М. Определение индекса мозаичности национального состава республик, краев и областей СССР. — Сов. этнография, 1976, № 2, с. 38.

⁸ См. Дробижева Л. М. Духовная общность народов СССР (Историко-социологический очерк межнациональных отношений). М.: Мысль, 1981, с. 220.

⁹ Шатаев Б. Миграция населения и интернациональное воспитание. Алма-Ата: Казахстан, 1977, с. 50.

¹⁰ Современные этнические процессы в СССР. М.: Наука, 1977, с. 475.

¹¹ Дахилейгер Г. Ф. Формирование многонационального региона и этнокультурные контакты (на материалах КазССР). — В кн.: Проблемы современной тюркологии. Алма-Ата: Наука, 1980, с. 298—299.

Таблица 2

Межнациональные браки в Павлодарской области (национальность мужчин)

Национальность женыха	Баянаульский район			Ермаковский район			Иртышский район		
	всего браков	из них межнацио- нальных		всего браков	из них межнацио- нальных		всего браков	из них межнацио- нальных	
		число	%		число	%		число	%
Казахи	2607	116	4,4	1263	93	7,3	1665	105	6,3
Русские	976	327	33,5	1485	553	37,2	1767	884	50,1
Украинцы	257	186	72,3	475	356	74,9	1007	667	66,2
Немцы	515	166	32,2	338	179	52,7	1014	477	44,1
Татары	54	33	61,1	70	42	60,0	43	28	65,1
Белорусы	49	43	87,8	99	87	87,9	103	89	86,4

Таблица 3

Межнациональные браки в Павлодарской области (национальность женщин)

Национальность невесты	Баянаульский район			Ермаковский район			Иртышский район		
	всего браков	из них межнацио- нальных		всего браков	из них межнацио- нальных		всего браков	из них межнацио- нальных	
		число	%		число	%		число	%
Казашки	2514	23	0,9	1199	29	2,4	1590	30	1,9
Русские	1017	368	36,2	1514	582	38,4	1728	845	48,9
Украинки	258	187	72,4	467	348	74,5	1096	756	68,9
Немки	523	174	33,3	427	267	62,5	1019	452	44,4
Татарки	79	58	73,4	97	69	71,1	68	53	77,9
Балоруски	52	46	88,5	81	69	85,2	66	52	78,9

не 30,8, в Ермаковском — 26,0 и в Иртышском районе — 34,5%). Гораздо реже вступают в межнациональные браки казахи. Браки их с русскими, украинцами и татарами составляют 1,3% в Баянаульском и 5,6% в Ермаковском районах.

Аналогичная этническая структура браков наблюдается и в других сельских районах Северного Казахстана¹².

В Павлодарской области (табл. 2 и 3) доля межнациональных браков выше у тех народов, которые живут дисперсно в инонациональной среде (например, у белорусов и татар). У народов же, составляющих компактные массивы (казахи) этот показатель гораздо ниже. Наблюдается различная частота межнациональных браков среди русских, казахов, украинцев и немцев. У украинцев она составляет 67,7% в Иртышском, 72,4 в Баянаульском и 74,7 в Ермаковском районах, у русских колеблется от 34,9 и 37,8 в Баянаульском и Ермаковском до 49,5 в Иртышском районах, а у немцев — от 32,8 в Баянаульском до 58,2% в Ермаковском районах. Наименьшая частота межнациональных браков отмечена в этих районах у казахов (от 2,7 до 5,0%).

Среди лиц, заключивших межнациональные браки в изучаемый период, наблюдается значительное преобладание женщин русской, украинской и немецкой национальностей. Браки с казашками составляют всего 0,9% в Баянаульском и 2,4% в Ермаковском районах, что ниже аналогичных показателей у мужчин-казахов. Отмеченная ситуация характерна не только для Северного Казахстана, но и для Средней Азии¹³.

Исследование этнической структуры межнациональных браков показывает, что у всех этносов наиболее распространены браки с русски-

¹² Евстигнеев Ю. А. Межэтнические браки в сельских районах Северного Казахстана. — В кн.: Вопросы истории СССР. М.: Изд-во МГУ, 1972, с. 466—474.

¹³ Исмаилов А. И. Некоторые аспекты развития межнациональных браков в СССР. — Изв. АН КиргССР, 1972, № 4, с. 88; Нарынбаев А. И. Опыт социологического исследования межнационального брака. — В кн.: Нация и национальные отношения. Фрунзе: Илим, 1966, с. 69, и др.

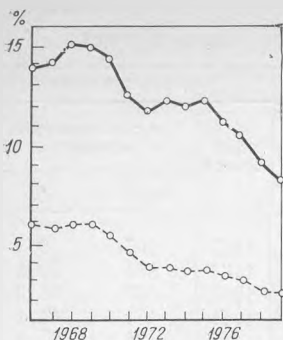


Рис. 1

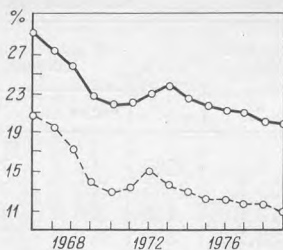


Рис. 2

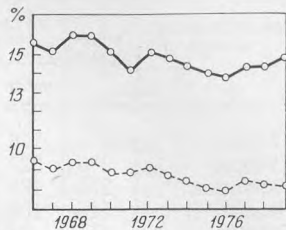


Рис. 3

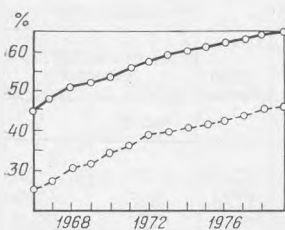


Рис. 4

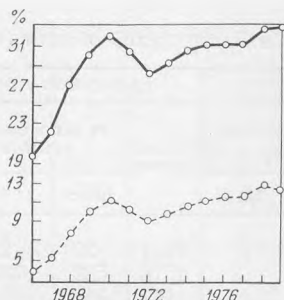


Рис. 5

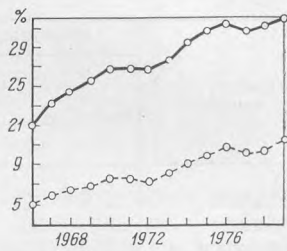


Рис. 6

Рис. 1. Однонациональные русские браки (выравненные данные) в Баянаульском районе. Здесь и в следующих графиках сплошной линией показана фактическая частота, прерывистой линией — теоретическая вероятность межнациональных браков; по оси абсцисс даны годы, по оси ординат — проценты

Рис. 2. Однонациональные русские браки в Ермаковском районе

Рис. 3. Однонациональные русские браки в Иртышском районе

Рис. 4. Однонациональные казахские браки в Баянаульском районе

Рис. 5. Однонациональные казахские браки в Ермаковском районе

Рис. 6. Однонациональные казахские браки в Иртышском районе

ми. Например, у украинцев браки с русскими составляют от 66,2% в Баянаульском до 70,0 в Ермаковском районах; у белорусов — соответственно 55,1 и 64,7%. Примерно такое же соотношение наблюдается у немцев. Казахи при вступлении в межнациональные браки отдают предпочтение русским и татарам (в пределах 25,9—33,6%), а татары — казахам и русским (см. табл. 4).

Попытаемся выявить значение различных факторов при создании однонациональной или национально-смешанной семьи, а также роль национальной предпочтительности при образовании последней. Для этого сопоставим фактическую частоту заключенных браков с их теоретической вероятностью.

Исходные данные показывают, что в однонациональных браках исследуемых этносов фактическая частота и теоретическая вероятность соотносятся по-разному (см. рис. 1—12). Разрыв между этими показателями больше у казахов и немцев, меньше у русских и украинцев. Для казахов (рис. 4—6) характерна тенденция роста однонациональных браков, причем фактическая частота их опережает теоретическую вероятность. Например, если фактическое число таких браков в Баянаульском, Ермаковском и Иртышском районах составляло в 1966 г. соответственно 44,8, 19,7 и 21,2%, а в 1979 г. 62,3, 32,5 и 32,3%, то теоретическая вероятность равнялась в 1966 г. всего 20,3, 3,9 и 5,1%, а в 1979 г. — 40,9, 12,3 и 11,6%. У русских (рис. 1—3) фактическая частота браков в 1966 г. была 13,9, 29,1 и 15,6%, в 1979 г. — 8,3, 20,1 и 14,8%, а

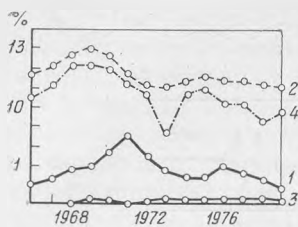


Рис. 7

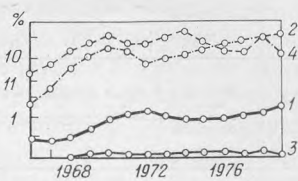


Рис. 8

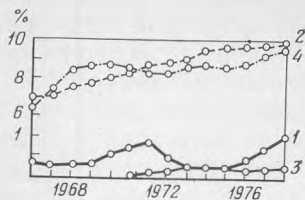


Рис. 9

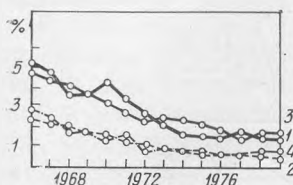


Рис. 10

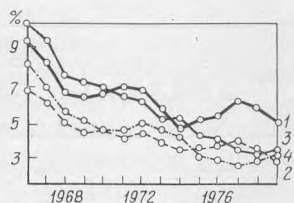


Рис. 11

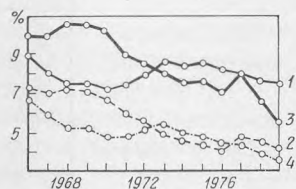


Рис. 12

Рис. 7. Казахско-русские и русско-казахские браки в Баянаульском районе (1, 2 — муж казах, жена русская; 3, 4 — муж русский, жена казашка)

Рис. 8. Казахско-русские и русско-казахские браки в Ермаковском районе (1, 2 — муж казах, жена русская; 3, 4 — муж русский, жена казашка)

Рис. 9. Казахско-русские и русско-казахские браки в Иртышском районе (1, 2 — муж казах, жена русская; 3, 4 — муж русский, жена казашка)

Рис. 10. Русско-украинские и украинско-русские браки в Баянаульском районе (1, 2 — муж русский, жена украинка; 3, 4 — муж украинец, жена русская)

Рис. 11. Русско-украинские и украинско-русские браки в Ермаковском районе (1, 2 — муж русский, жена украинка; 3, 4 — муж украинец, жена русская)

Рис. 12. Русско-украинские и украинско-русские браки в Иртышском районе (1, 2 — муж русский, жена украинка; 3, 4 — муж украинец, жена русская)

теоретическая вероятность в 1966 г.—5,9, 21,7 и 9,5% и в 1979 г.—2,5, 11,1 и 8,4%. Здесь прослеживается уменьшение доли однонациональных браков. То же можно сказать о браках украинцев и белорусов. Тем не менее по стране в целом процент однонациональных браков все еще выше в сельских районах, чем в городах¹⁴.

Фактическая частота и теоретическая вероятность браков между представителями восточнославянских народов и казахами различны. Для казахов характерно несоответствие (во всех рассматриваемых сочетаниях) этих показателей, в частности теоретическая вероятность всегда превышает фактическую частоту. Так, анализ казахско-русских браков (в обоих вариантах: муж — казах, жена — русская и муж — русский, жена — казашка) показывает (рис. 7—9), что во всех трех районах теоретическая вероятность превышает (от 6,3 до 11,2%) фактическую частоту. Несколько ниже показатель теоретической вероятности в казахско-украинских браках (от 2,0 до 5,2%). В браках казахов с другими этносами (особенно с татарами и башкирами) разрыв между теоретической вероятностью и фактической частотой менее заметен. У казахов все еще сильны традиционные представления о предпочтительности брачного партнера из среды родственных народов, хотя эти представления постепенно стираются¹⁵.

¹⁴ См. Тер-Саркисянц А. Е. О национальном аспекте браков в Армянской ССР (по материалам загов).— Сов. этнография, 1973, № 4, с. 92—93; Наулко В. И. Развитие межэтнических связей на Украине. Киев: Наукова думка, 1975, с. 150—151; Харчев А. Г., Мацковский М. С. Указ. раб., с. 71—72, и др.

¹⁵ Кауанова Х. А. Современные этнокультурные процессы среди горняков и металлургов Казахстана.— В кн.: Актуальные проблемы истории Советского Казахстана. Алма-Ата: Наука, 1980, с. 318.

Таблица 4

Этническая структура межнациональных браков (%)

Национальность и пол	Баянаульский район						Ермаковский район						Иртышский район					
	казахи	русские	украинцы	немцы	татары	белорусы	казахи	русские	украинцы	немцы	татары	белорусы	казахи	русские	украинцы	немцы	татары	белорусы
Казахи	—	30,9	13,7	10,8	25,9	2,9	—	33,6	9,0	11,5	27,0	0,8	—	28,2	14,8	10,4	31,9	3,7
мужчины	—	33,6	11,2	6,9	2,76	2,5	—	38,7	7,5	9,7	28,0	1,1	—	27,6	16,2	12,4	33,3	0,9
женщины	—	17,4	26,1	30,4	17,4	4,3	—	17,2	13,8	17,2	24,1	—	—	30,0	10,0	3,3	26,7	13,3
Русские	6,2	—	35,5	34,4	4,3	7,1	3,6	—	43,4	25,8	3,4	8,9	2,2	—	56,8	27,9	1,0	2,5
мужчины	1,2	—	37,6	36,4	4,6	7,7	0,9	—	45,8	29,3	3,1	7,6	1,0	—	58,9	26,0	1,0	2,5
женщины	10,6	—	33,7	32,6	4,1	6,5	6,2	—	41,2	22,5	3,6	10,1	3,4	—	54,6	29,8	1,1	4,0
Украинцы	5,1	66,2	—	12,9	2,7	4,0	1,6	70,0	—	11,7	2,3	4,6	1,4	69,0	—	20,5	0,6	3,1
мужчины	3,2	66,7	—	12,9	2,2	3,8	1,1	67,4	—	15,5	3,1	5,3	0,5	69,1	—	22,0	0,7	2,3
женщины	6,9	65,8	—	12,8	3,2	4,3	2,0	72,7	—	7,8	1,4	3,7	2,3	68,9	—	19,2	0,4	3,8
Немцы	4,4	70,3	14,1	—	1,1	2,9	3,2	65,8	18,4	—	1,1	3,4	1,6	53,6	32,5	—	0,7	2,9
мужчины	4,2	72,3	14,5	—	1,2	2,4	2,8	73,6	15,2	—	1,1	2,2	0,2	56,4	32,4	—	0,2	2,2
женщины	4,6	68,4	13,8	—	0,6	3,4	3,4	60,7	20,6	—	1,1	4,1	2,9	50,9	32,5	—	1,1	3,5
Татары	39,6	33,0	11,0	4,4	—	4,4	23,7	34,2	14,4	4,6	—	1,8	53,1	22,2	9,9	7,4	—	2,5
мужчины	12,1	45,5	18,2	3,0	—	6,1	16,7	50,0	11,9	7,1	—	2,4	28,6	32,1	10,7	17,9	—	3,6
женщины	55,2	25,9	6,9	5,2	—	3,4	37,7	24,6	15,9	2,9	—	1,4	66,0	17,0	9,4	1,9	—	1,9
Белорусы	4,0	55,1	16,9	11,2	4,5	—	0,6	64,7	20,5	9,6	1,2	—	3,5	39,8	31,2	18,4	1,4	—
мужчины	2,3	55,8	18,6	13,9	4,7	—	—	67,8	14,9	12,6	1,1	—	4,5	38,2	32,6	18,0	1,1	—
женщины	6,5	54,3	15,2	8,7	4,3	—	1,4	60,9	27,5	5,8	1,4	—	1,9	42,3	28,8	19,2	1,9	—

В браках русских с другими этносами обнаруживается совпадение рассматриваемых показателей, даже некоторое превышение фактической частоты заключенных браков над теоретической вероятностью. Совпадение отчетливо прослеживается в русско-немецких браках (в обоих вариантах). Это же относится к бракам русских с этносами, живущими дисперсно в изучаемом регионе. В русско-украинских браках (также в обоих вариантах, рис. 10—12) фактическая частота на протяжении изучаемого периода неизменно превышала теоретическую вероятность от 1,0 до 3,5%. Исходя из сопоставляемых данных, можно определенно сказать, что в межэтнических браках русских национальная принадлежность не имеет особого значения¹⁶.

В Павлодарском Прииртышье, как свидетельствуют приведенные материалы, межнациональные браки получили широкое распространение. В зависимости от этнического состава населения в каждом из обследованных районов преобладают те вариации межнациональных семей, которые включают представителей основной национальности района. Часты браки между русскими, украинцами и белорусами — народами, близкими по языку и культурно-бытовым укладам, причем в значительной части таких браков один из супругов — русский. Этнокультурная близость сказывается и в браках казахов с татарами, башкирами и др. В настоящее время наблюдается тенденция увеличения числа браков между казахами и русскими; процент таких браков уже достиг 30,9% в Баянаульском и 33,6% в Ермаковском районах. Очевидно, в этом и аналогичных процессах немалую роль наряду с миграцией и урбанизацией сельского населения играет межэтническая интеграция, способствующая сложению общесоветской культуры, широкому распространению русского языка как языка межнационального общения, формированию единого общесоветского самосознания¹⁷.

¹⁶ То же наблюдается и в других регионах страны (см. Современные этнические процессы в СССР, с. 469).

¹⁷ Бромлей Ю. В. Ленинизм и национальные процессы в современном мире.— В кн.: Актуальные проблемы развития наций и национальных отношений. М.: Наука, 1981, с. 21; *его же*. Современные проблемы этнографии. М.: Наука, 1981, с. 323.

Г. А. Г а й с и н

ГАРМОНИКА В МУЗЫКАЛЬНОМ БЫТУ КАЗАХОВ (XIX — начало XX в.)

Разнообразные этнокультурные связи казахов с русскими, усилившиеся особенно в XIX в., во многом способствовали появлению в казахском быту нетрадиционных форм культуры. Так, например, к середине XIX в. в среде казахов широко распространилась гармоника. Об этом, в частности, рассказывает в своих записках Я. П. Жарков, саратовский купец, не раз бывавший в Казахстане по торговым делам. «Нынче развелись еще везде у азиатцев наши деревенские гармоники, что сотнями тысяч изготавливаются под Тулой; есть еще органчики в ящичках: всем этим потешаются не только малые ребята да девки и бабы, а даже взрослые, даже первейшие министры, даже сам хан»¹. Далее он описывает интересный случай, происшедший с ним во время поездки: «Между тем для разнообразия удовольствий явились музыкантши. В дверях кибитки показалось несколько простых киргизских (казахских.— Г. Г.)²

¹ Записки саратовского купца Я. П. Жаркова о киргизах.— Библиотека для чтения. Спб., 1854, т. 126, с. 231.

² До 1925 г. в литературе и документах казахи ошибочно именовались киргиз-кайсаками или просто киргизами.